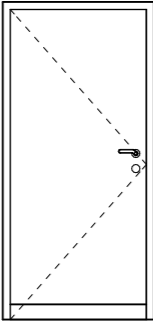
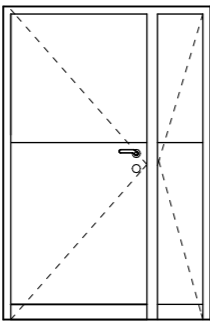
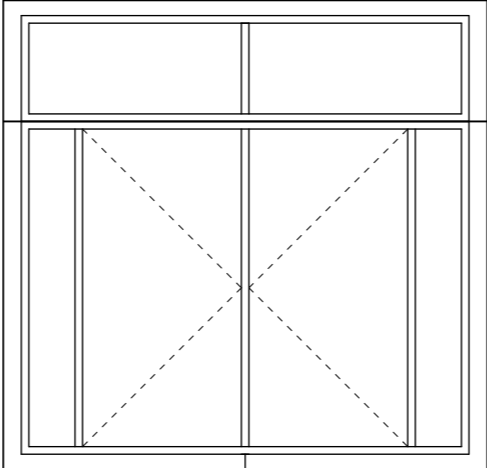
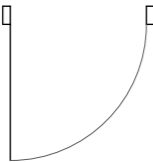
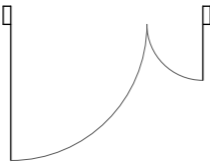
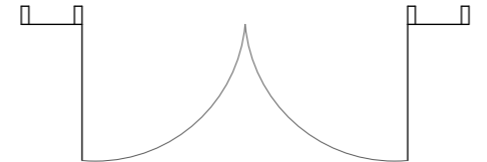


ZESTAWIENIE ŚLUSARKI OKIENNEJ I DRZWIOWEJ

SYMBOL	Dz1	Dz2	Dz2	
WIDOK - SCHEMAT				
SYMBOL - WIDOK NA RZUCIE				
WYMIAR W ŚWIETLE MURU $S_0 \times H_0$	105 X 205 CM	137 X 207 CM	320x310 CM	
WYMIAR W ŚWIETLE OŚCIEŻY $S_0 \times H_0$	90 X 205 CM	90 X 205 CM	296 X 230 CM	
SKRZYDŁO	L	P	L	P
PARTER	1	1	1	1
PIĘTRO	-	-	-	-
RAZEM	1	1	1	1
MATERIAŁ OŚCIEŻNIC I SKRZYDEŁ	- Ościeżnice z kształtowników stalowych, profilowanych z blachy ocynkowanej o grubości 1,5 mm i malowanych proszkowo - Skrzydło drzwi o grubości 70 mm, jedno lub dwuskrzydłowe, wypełnione wełną mineralną, niepalne	- Ościeżnice z kształtowników stalowych, profilowanych z blachy ocynkowanej o grubości 1,5 mm i malowanych proszkowo - Skrzydło drzwi o grubości 70 mm, jedno lub dwuskrzydłowe, wypełnione wełną mineralną, niepalne	- Ościeżnice z kształtowników stalowych, profilowanych z blachy ocynkowanej o grubości 1,5 mm i malowanych proszkowo - Skrzydło drzwi o grubości 70 mm, jedno lub dwuskrzydłowe, wypełnione wełną mineralną, niepalne	
PARAMETRY TECHNICZNE	WSPÓŁCZYNNIK PRZENIKANIA CIEPŁA min. 1,2 W/(m ² K)	WSPÓŁCZYNNIK PRZENIKANIA CIEPŁA min. 1,2 W/(m ² K)	WSPÓŁCZYNNIK PRZENIKANIA CIEPŁA min. 1,2 W/(m ² K)	
WYPOSAŻENIE	- PRZEGRODA TERMICZNA - USZCZELKA EPDM W 3 PRZYLGACH + PRZYLGA PROGOWA - KLAMKI ALUMINIOWE - KOŁKI ANTYWYWAŻENIOWE - SAMOZAMYKACZ RAMIENIOWY - STOPER NAZIEMNY	- PRZEGRODA TERMICZNA - USZCZELKA EPDM W 3 PRZYLGACH + PRZYLGA PROGOWA - KLAMKI ALUMINIOWE - KOŁKI ANTYWYWAŻENIOWE - SAMOZAMYKACZ RAMIENIOWY - STOPER NAZIEMNY	- PRZEGRODA TERMICZNA - USZCZELKA EPDM W 3 PRZYLGACH + PRZYLGA PROGOWA - KLAMKI ALUMINIOWE - KOŁKI ANTYWYWAŻENIOWE - SAMOZAMYKACZ RAMIENIOWY - STOPER NAZIEMNY	
TYP	ROZWIERALNE	ROZWIERALNE	ROZWIERALNE	

UWAGA:
PROJEKT CHRONIONY PRAWEM AUTORSKIM.
PROJEKT ARCHITEKTONICZNY JEST PROJEKTEM NADRZĘDNYM!!!
WSZYSTKIE ROZBIĘŻNOŚCI Z PROJEKTAMI BRANŻOWYMI
SKONSULTOWAĆ Z PROJEKTANTEM GENERALNYM!

TEMAT	TERMOMODERNIZACJA BUDYNKU MŁODZIEŻOWEGO OŚRODKA SOCJOTERAPII W RYSZEWKU, dz. nr 94/3 obręb 0003 Ryszewko, 74-200 Pyrzyce		
INWESTOR	Sławęcińskie Stowarzyszenie Inicjatyw Lokalnych, Sławęcín 62, 73-200 Choszczno		
	IMIĘ I NAZWISKO	NR UPR.	PODPIS
PROJEKTOWAŁ	dr inż. arch. Adam Zwoliński	20/ZPOI/A/OKK/2009	
TYTUŁ RYSUNKU	ZESTAWIENIE ŚLUSARKI DRZWIOWEJ		
BRANŻA	FAZA	DATA	SKALA
ARCHITEKTURA	PB	02.2016	1:50
			NR RYSUNKU
			01B